


XPG INFAREX K10 Klawiatura dla graczy Skrócona instrukcja obsługi

Specyfikacja

Kolor: Czarny
 Typ przełączania: Mechaniczne
 Światła LED: RGB
 Efekty LED: 9
 Liczba klawiszy: 104
 Żywotność klawiszy > 10 milionów naciśnień

Liczba przycisków funkcji Anti-Ghosting: 26
 Port USB: USB typu A
 Napięcie robocze: 5V prądu stałego
 Prąd znamionowy: <500mA
 Zgodność produktu/Certyfikaty: CE / FCC / VCCI / BSMI / KC / RCM / EAC

Instrukcja funkcji multimedialnych, funkcji Anti-Ghosting i efektów świetlnych LED



Instrukcja przycisków sterowania multimediami

FN+F1= Otwórz odtwarzacz multimedialny
 FN+F2= Zmniejsz głośność
 FN+F3= Zwiększ głośność
 FN+F4= Wyciszenie
 FN+F5= Zatrzymaj odtwarzanie
 FN+F6= Odtwórz poprzedni
 FN+F7= Odtwarzaj/Pauza
 FN+F8= Odtwórz następny
 FN+F9= Otwórz program obsługi e-mail
 FN+F10= Otwórz stronę główną przeglądarki
 FN+F12= Otwórz kalkulator
 FN+Win= Włącz/wyłącz Win Lock

Anti-ghosting i 26-przyciskowy roll-over

Q \ A \ Z \ W \ S \ X \ E \ D \ C \ R \ F \ V \ T \ G \ B \ M \ Space \ ↑UP \ ↓DWON \ ←LEFT \ RIGHT→ \ Tab \ Ctrl-L \ Shift-L \ ALT-L \ CAPS

OSTROŻNIE

Wartość zalecanego napięcia podano na etykiecie serwisowej produktu

INFORMACJA DOTYCZĄCA GWARANCJI

Poniższa gwarancja ograniczona dotyczy produktów ADATA, ale w żaden sposób nie zastępuje przepisów i regulacji lokalnych.

OGRANICZENIE GWARANCJI

Należy zwrócić uwagę, że firma ADATA nie zapewnia darmowych napraw, jeżeli uszkodzenie lub defekt produktu zostały spowodowane przez jeden z następujących czynników:

- Uszkodzenie spowodowane kłeską żywotową lub użytkowaniem w sposób nieprawidłowy.
- Naprawy produktu lub rozbierania na części przez nieuprawnionych do tego fachowców.
- Zmianioną, zniszczoną lub brakującą etykietę serwisową.
- Numer seryjny produktu nie odpowiadający numerowi w oficjalnym systemie lub zniszczenie etykiety serwisowej.
- Produkt zakupiony od nieuprawnionych handlowców. Ograniczona gwarancja obejmuje wyłącznie naprawy lub wymiany produktów ADATA.

OKRES OBOWIĄZYWANIA GWARANCJI

ADATA Technology Co., Ltd. udziela jednorocznej gwarancji na wszystkie swoje klawiatury dla graczy.

DODATKOWE UWAGI

W żadnym wypadku ADATA nie bierze odpowiedzialności za informacje lub dane przechowywane na produktach ADATA zgłoszonych do reklamacji w ramach gwarancji. ADATA zaleca klientom wykonanie kopii zapasowych z odpowiednim wyprzedzeniem przed wysłaniem produktów do serwisu gwarancyjnego. INTERNETOWA OBSŁUGA KLIENTA

Aby zapoznać się z najczęściej zadawanymi pytaniami prosimy odwiedzić stronę internetową www.xpg.com

XPG INFAREX K10 Herní klávesnice Stručná referenční příručka

Specifikace

Barva: Černá
 Typ spínače: Mem-chanický
 LED osvětlení: RGB
 Světelné efekty: 9
 Počet kláves: 104
 Životnost na klávesové úhozy: >10 miliónů

Počet anti-ghosting kláves: 26
 Port USB: USB typ A
 Pracovní napětí: 5 Vstejn.
 Jmenovitý proud: <500 mA
 Kompatibilita/certifikace produktu: CE / FCC / VCCI / BSMI / KC / RCM / EAC

Multimediální funkce, funkce anti-ghosting a LED světelné efekty - průvodce



Klávesy pro ovládání multimedií - průvodce

FN+F1= Otevřít přehrávač médií
 FN+F2= Snížit hlasitost
 FN+F3= Zvýšit hlasitost
 FN+F4= Ztlumit
 FN+F5= Zastavit přehrávání
 FN+F6= Přehrát předchozí
 FN+F7= Přehrát/pozastavit
 FN+F8= Přehrát další
 FN+F9= Otevřít e-mailový program
 FN+F10= Otevřít domovskou stránku prohlížeče
 FN+F12= Otevřít kalkulačku
 FN+Win= Zapnout/vypnout zámeč Win

Roll-over anti-ghosting pro 26 kláves

Q \ A \ Z \ W \ S \ X \ E \ D \ C \ R \ F \ V \ T \ G \ B \ M \ Space \ ↑UP \ ↓DWON \ ←LEFT \ RIGHT→ \ Tab \ Ctrl-L \ Shift-L \ ALT-L \ CAPS

UPOZORNĚNÍ

Doporučené napětí je uvedeno na štítku produktu.

PROHLÁŠENÍ O ZÁRUCI

Následující omezená záruka se vztahuje na produkty společnosti ADATA, ale nenahrazuje regionální zákony ani předpisy.

OMEZENÍ ZÁRUKY

Vezměte prosím na vědomí, že společnost ADATA nezodpovídá za poskytování bezplatné opravy, pokud je závada produktu způsobena některým z následujících faktorů:

- poškození vzniklé v důsledku přírodní pohromy nebo jakéhokoliv nevhodného používání,
- produkt byl opraven nebo rozebrán neautorizovanými technikami,
- záruční štítek je změněný, poškozený nebo chybí,
- sériové číslo produktu se neshoduje s naším původním systémem nebo je štítek poškozený,
- produkty zakoupené od neautorizovaných zprostředkovatelů. Tato omezená záruka se týká pouze oprav nebo výměny produktů ADATA.

TRVÁNÍ ZÁRUKY

Společnost ADATA Technology Co., Ltd. poskytuje jednoletou záruku na všechny herní klávesnice.

DALŠÍ POZNÁMKY

Za žádných okolností nenese společnost ADATA odpovědnost za informace nebo data uložené v produktech ADATA, u nichž je využita záruka. Před odesláním produktu do záručního servisu doporučuje společnost ADATA zákazníkům data nejprve zálohovat ONLINE SLUŽBY ZÁKAZNÍKŮM
 Odpovědi na časté dotazy najdete na webu www.xpg.com

Režim LED světelných efektů - průvodce

Pomocí tlačítek FN+1~9 lze přepínat mezi 9 světelnými efekty. Pomocí tlačítek FN + „-“ a FN + „=” lze upravovat rychlost světelného efektu. Pomocí tlačítek FN + „PGUP“ a FN + „PGDN“ lze upravovat jas světelného efektu. K dispozici je následujících 9 světelných efektů:

FN+1= RGB tekoucí světlo
 FN+2= RGB vícebarevné pulzování
 FN+3= Cyklus blikání sedmi barev
 FN+4= Přepínatelná statická
 FN+5= Cyklus pulzování sedmi barev
 FN+6= Cyklus pulzování červené a bílé
 FN+7= Cyklus blikání červené a bílé
 FN+8= Bílá statická
 FN+9= Bílá pulzující

XPG INFAREX K10 Tastiera per il gaming Guida di riferimento rapido

Specifiche

Colore: Nero
 Tipo di interruttore: Meccanico
 Luci a LED: RGB
 Effetti luce: 9
 Numero di tasti: 104
 Numero di battute: >10 milioni di pressioni

Numero di tasti anti-ghosting: 26
 Porta USB: USB tipo A
 Tensione di esercizio: 5 V CC
 Corrente nominale: <500 mA
 Conformità/certificazione del prodotto: CE / FCC / VCCI / BSMI / KC / RCM / EAC

Funzioni multimediali, funzione anti-ghosting e guida agli effetti luce a LED



Guida al tasto di controllo multimediale

FN+F1= Apri lettore multimediale
 FN+F2= Abbassa volume
 FN+F3= Aumenta volume
 FN+F4= Disattiva audio
 FN+F5= Arresta riproduzione
 FN+F6= Riproduci precedente
 FN+F7= Riproduci/interrompi
 FN+F8= Riproduci successivo
 FN+F9= Apri programma e-mail
 FN+F10= Apri homepage browser
 FN+F12= Apri calcolatrice
 FN+Win= Attiva/disattiva blocco Win

Anti-ghosting rollover 26 tasti

Q、A、Z、W、S、X、E、D、C、R、F、V、T、G、B、M、Space、↑UP、↓DWON、←LEFT、RIGHT→、Tab、Ctrl-L、Shift-L、ALT-L、CAPS

ATTENZIONE

La tensione consigliata è indicata sull'etichetta del prodotto

DICHIARAZIONE DI GARANZIA

La seguente garanzia limitata si applica ai prodotti ADATA ma non sostituisce le leggi e i regolamenti regionali.

LIMITAZIONI DELLA GARANZIA

Si prega di notare che ADATA non è tenuta a fornire la riparazione gratuita del prodotto se il difetto si verifica in una qualsiasi delle seguenti situazioni:

- Danni causati da calamità naturali o da qualsiasi utilizzo non corretto
- Prodotti riparati o smontati da tecnici non autorizzati.
- L'etichetta di garanzia è alterata, danneggiata o mancante
- Il numero di serie del prodotto non conferma il nostro sistema originale o l'etichetta è stata danneggiata
- I prodotti sono stati acquistati da agenti non autorizzati. La presente garanzia limitata è valida soltanto per le riparazioni o le sostituzioni di prodotti ADATA

DURATA DELLA GARANZIA

ADATA Technology Co., Ltd. fornisce una garanzia di un anno a tutte le tastiere di gioco.

INFORMAZIONI AGGIUNTIVE

ADATA non sarà in nessun caso responsabile per le informazioni o i dati memorizzati nei prodotti ADATA rivendicati in garanzia. ADATA consiglia ai clienti di eseguire il backup anticipato dei dati prima di inviare i loro prodotti per il servizio di assistenza in garanzia.

ASSISTENZA AI CLIENTI ONLINE

Per le domande più frequenti, si prega di visitare www.xpg.com

دليل البدء السريع XPG INFAREX K10 لوحة مفاتيح للألعاب

الخواص

عدد المفاتيح المضادة للتشويه: 26
 منفذ USB: USB من الفئة A
 الجهد الكهربائي للتشغيل: 5 فولت تيار مستمر
 جهد التيار الكهربائي: <500 مللي أمبير
 اعتماد/توافق المنتج: CE / FCC / VCCI / BSMI / KC / RCM / EAC
 الخواص
 اللون: أسود
 نوع المفاتيح: آلي
 أضواء مؤشر: LED RGB
 المؤثرات الضوئية: 9
 عدد أغطية المفاتيح: 104
 العمر الافتراضي للضغط على المفاتيح: <10 مليون

وظائف الوسائط المتعددة، وظيفة منع التشويه، دليل مؤثرات LED الضوئية



دليل مفتاح التحكم بالوسائط المتعددة

1F+NF= فتح مشغل الوسائط المتعددة
 2F+NF2= خفض مستوى الصوت
 3F+NF3= رفع مستوى الصوت
 4F+NF4= كتم الصوت
 5F+NF5= وقف التشغيل
 6F+NF6= تشغيل/إيقاف تشغيل قفل Win
 FN+NF7= تشغيل/إيقاف
 FN+NF8= تشغيل التالي
 FN+NF9= فتح برنامج البريد الإلكتروني
 FN+NF10= فتح الصفحة الرئيسية للمتصفح
 FN+NF2= فتح الحاسبة
 FN+Win= تشغيل/إيقاف تشغيل قفل Win

26 مفتاح متجدد مضاد للتشويه

Q、A、Z、W、S、X、E、D、C、R、F、V、T、G、B、M、Space、↑UP、↓DWON、←LEFT、RIGHT→、Tab、Ctrl-L、Shift-L、ALT-L、CAPS

دليل وضع مؤثرات LED الضوئية

يمكنك التبديل بين 9 مؤثرات ضوئية من خلال أزرار FN+1~9. استخدم "FN+" و "FN+" لضبط سرعة المؤثر الضوئي، و "PGDN" و "PGUP" لضبط درجة سطوع المؤثر الضوئي. والمؤثرات الضوئية التسعة كما يلي:
 1= ضوء RGB متواصل
 2= ضوء RGB متقطع متعدد الألوان
 3= ضوء رعاش يدائرة لونية مكونة من سبعة ألوان
 4= ثابت قابل للتبديل
 5= ضوء دائرة لونية من ستة ألوان متقطع
 6= دائرة متقطعة أحمر وأبيض
 7= ضوء رعاش يدائرة لونية من الأحمر والأبيض
 8= أبيض ثابت
 9= أبيض متقطع

تنبيه

الجهد الموصى به موضح على ملصق المنتج

بيان الضمان المحدود التالي على منتج ADATA ولكن لا يحل محل القوانين والتشريعات المحلية ينطبق الضمان المحدود التالي على منتج ADATA ولكن لا يحل محل القوانين والتشريعات المحلية

قيود الضمان يرجى ملاحظة أن ADATA غير مسؤولة عن توفير إصلاحات مجانية إذا كان تلف المنتج ناتج عن أي من العوامل التالية

- تلف بسبب كارثة طبيعية أو أي استخدام غير ملائم
- تم إصلاح المنتج أو تفكيكه بواسطة فنيين غير مؤهلين
- تم تعديل ملصق الضمان أو تلفة أو فقده
- الرقم المسلسل للمنتج لا يتوافق مع نظامنا الأصلي أو تلف الملصق
- تم شراء المنتجات من عملاء غير مرخصين. الضمان المحدود يغطي فقط عمليات الإصلاح أو استبدال منتجات ADATA

مدة الضمان

توفر شركة ADATA Technology المحدودة ضمان لمدة عام على كل لوحات المفاتيح للألعاب

ملاحظات إضافية

لن تكون شركة ADATA مسؤولة ضمن أي ظروف عن المعلومات والبيانات المخزنة في منتجات ADATA الخاضعة للضمان ADATA توصي شركة العملاء بالنسخ الاحتياطي للبيانات مسبقاً قبل إرسال المنتجات الخاص بهم لخدمة الضمان خدمة العملاء عبر الإنترنت للاطلاع على الأسئلة المتكررة، يرجى زيارة www.xpg.com


XPG INFAREX K10 Clavier de jeu Guide de mise en route rapide

Spécifications

Couleur : Noir
 Type d'interrupteurs : Mécaniques à membrane
 Éclairage LED : RVB
 Effets lumineux : 9
 Nombre de capuchons de touches : 104
 Longévité en frappes de touches : > 10 millions

Nombre de touches Anti-Ghosting : 26
 Port USB : USB Type-A
 Tension de fonctionnement : 5 V CC
 Courant nominal : < 500 mA
 Conformité/certification du produit : CE / FCC / VCCI / BSMI / KC / RCM / EAC

Fonctions multimédia, fonction Anti-Ghosting et guide des effets lumineux LED



Guide des touches de commande multimédia

- FN+F1= Ouvrir lecteur multimédia
- FN+F2= Diminuer volume
- FN+F3= Augmenter volume
- FN+F4= Muet
- FN+F5= Arrêter lecture
- FN+F6= Lecture précédent
- FN+F7= Lecture/Pause
- FN+F8= Lecture suivant
- FN+F9= Ouvrir logiciel de messagerie
- FN+F10= Ouvrir page d'accueil navigateur
- FN+F12= Ouvrir calculatrice
- FN+Win= Activer/désactiver verrouillage Windows

Anti-Ghosting N-Key Rollover 26 touches

Q、A、Z、W、S、X、E、D、C、R、F、V、T、G、B、M、Space、↑UP、↓DWON、←LEFT、RIGHT→、Tab、Ctrl-L、Shift-L、ALT-L、CAPS

Guide des modes des effets lumineux LED

Vous pouvez basculer entre 9 effets lumineux avec les boutons FN+1-9. Utilisez FN+"=" et FN+"=" pour ajuster la vitesse des effets lumineux, FN+"PGUP" et FN+"PGDN" pour ajuster la luminosité des effets lumineux. Les 9 effets lumineux sont les suivants :

- FN+1= Lumière ruisselante RVB
- FN+2= Respiration multicolore RVB
- FN+3= Scintillement avec cycle à sept couleurs
- FN+4= Statique commutable
- FN+5= Respiration avec cycle à six couleurs
- FN+6= Cycle de respiration rouge et blanc
- FN+7= Scintillement avec cycle rouge et blanc
- FN+8= Statique blanc
- FN+9= Respiration blanc

ATTENTION

La tension recommandée est indiquée sur l'étiquette du produit

DÉCLARATION DE GARANTIE

La garantie limitée suivante s'applique aux produits ADATA, mais ne remplace pas les lois et les règlements régionaux.

LIMITATION DE LA GARANTIE

Veuillez noter que ADATA n'est pas dans l'obligation de fournir des services de réparation gratuits si le défaut du produit est causé par l'un des facteurs suivants :

1. Dommages causés par une catastrophe naturelle ou un usage inapproprié
2. Le produit a été réparé ou démonté par des techniciens non agréés.
3. L'étiquette de garantie est modifiée, abîmée, ou manquante
4. Le numéro de série du produit ne correspond pas à notre système d'origine ou l'étiquette a été endommagée
5. Les produits ont été achetés chez des agents non autorisés. La garantie limitée ne couvre que les réparations et le remplacement des produits ADATA

DURÉE DE LA GARANTIE

ADATA Technology Co., Ltd. fournit une garantie d'un an pour tous les claviers de jeu.

REMARQUES SUPPLÉMENTAIRES

ADATA ne sera en aucun cas responsable des informations ou des données stockées dans les produits ADATA faisant l'objet d'une demande de garantie. ADATA recommande à ses clients de sauvegarder les données à l'avance avant d'envoyer leurs produits pour le service de garantie.

SERVICE CLIENT EN LIGNE

Pour les questions fréquemment posées, visitez www.xpg.com


XPG INFAREX K10ゲーミングキーボード クイックスタートガイド

仕様

色 : 黒
 スイッチのタイプ : Mem-chemical
 LEDライト : RGB
 照明効果 : 9
 キーキャップの数 : 104
 キーストローク寿命 : 1000万回以上

アンチゴーストキーの数 : 26
 USBポート : USBタイプA
 動作電圧 : DC 5V
 定格電流 : 500mA未満
 製品の準拠/認定 : CE / FCC / VCCI / BSMI / KC / RCM / EAC

マルチメディア機能、アンチゴースト機能、LED照明効果に関するガイド



マルチメディアコントロールキーに関するガイド

- FN+F1= メディアプレーヤーを開く
- FN+F2= 音量を下げる
- FN+F3= 音量を上げる
- FN+F4= ミュート
- FN+F5= 再生を停止する
- FN+F6= 前を再生する
- FN+F7= 再生/一時停止
- FN+F8= 次を再生する
- FN+F9= 電子メールプログラムを開く
- FN+F10= ブラウザのホームページを開く
- FN+F12= 電卓を開く
- FN+Win= Winロックをオン/オフする

26キーローラーオーバーアンチゴースティング

Q、A、Z、W、S、X、E、D、C、R、F、V、T、G、B、M、Space、↑UP、↓DWON、←LEFT、RIGHT→、Tab、Ctrl-L、Shift-L、ALT-L、CAPS

注意

推奨電圧は製品ラベル上に記載されています

保証

次の保証は ADATA 製品に適用されますが、地域の法令より優先されません。

保証規約

次のような場合、ADATA は無償修理をお受けできない場合があります。あらかじめご了承ください。

1. 天災、不適切なご利用による故障
2. 未認可の技師により修理または分解された製品。
3. 保証ラベルに変更、破損、紛失がある場合
4. 製品のシリアルナンバーが弊社本来のシステムと異なる場合、またはラベルが破損している場合
5. 未許可の代理店でお買い上げの製品。本保証は ADATA 製品の修理または交換のみ承ります

保証期間

ADATA Technology Co., Ltd. はすべてのゲーミングキーボードに1年保証を提供しています。

その他

ADATA は保証を受ける ADATA 製品に保存された情報またはデータに対し、いかなる場合も責任を負いません。ADATA はお客様が製品を保証サービスにご返送になる前に、データのバックアップをお取りになることを推奨します。

オンラインカスタマーサービス

よくある質問は、www.xpg.com をご覧ください

XPG K10 INFAREX Gaming Keyboard Quick Start Guide

Specification

Casing color: Black
 Switch type: Mem-mechanical
 LED effects: 9
 LED lights: RGB
 Number of keycaps: 104
 Keycap life: >10 million
 Number of Anti-Ghosting Keys: 26

USB Port: USB Type-A
 Working voltage: 5V DC
 Current rating: <500mA
 Product Compliance/Certification :
 CE / FCC / VCCI / BSMI / KC /
 RCM / EAC

Multimedia Functions, Anti-Ghosting Function, and LED Light Effects Guide



Multimedia control key guide

FN+F1=Open media player
 FN+F2= Decrease volume
 FN+F3= Increase volume
 FN+F4= Mute
 FN+F5= Stop playing
 FN+F6= Play previous
 FN+F7= Play/Pause
 FN+F8= Play next
 FN+F9= Open E-mail program
 FN+F10= Open browser homepage
 FN+F12= Open calculator
 FN+Win= Turn on/off Win Lock

LED Light Effects Mode Guide

You can switch between 9 light effects with FN+1~9 buttons. Use the FN+"-" and FN+"=" to adjust light effect speed, FN+"PGUP" and FN+"PGDN" to adjust light effect brightness. The 9 light effects are as follows:
 FN+1= RGB flowing light
 FN+2= RGB multicolor breathing
 FN+3= Seven-color cycle flickering
 FN+4= Switchable static
 FN+5= Six-color cycle breathing
 FN+6= Red and white breathing cycle
 FN+7= Red and white cycle flickering
 FN+8= White static
 FN+9= White breathing

26-key roll-over anti-ghosting

Q、A、Z、W、S、X、E、D、C、R、F、V、T、G、B、M、
 Space、↑UP、↓DWON、←LEFT、RIGHT→、Tab、Ctrl-L、
 Shift-L、ALT-L、CAPS

CAUTION
 Recommended voltage is shown on the product label

WARRANTY STATEMENT
 The following limited warranty applies to ADATA products but does not supersede regional laws and regulations.

LIMITATION OF WARRANTY
 Please note that ADATA is not responsible for providing free repairs if the product defect is caused by any of the following factors:
 1. Damage caused by natural calamity or any inappropriate usage
 2. Product has been repaired or taken apart by unauthorized technicians.
 3. The warranty label is altered, damaged or missing
 4. Product serial number does not confirm to our original system or the label has been damaged
 5. Products purchased from unauthorized agents. This limited warranty covers only repairs or replacements of ADATA products

DURATION OF WARRANTY
 ADATA Technology Co., Ltd. provides a one-year warranty to all gaming keyboards.

ADDITIONAL REMARKS
 ADATA will under no circumstances be responsible for the information or data stored in ADATA products claimed by warranty. ADATA recommends customers back data up in advance before sending their products for warranty service.

ONLINE CUSTOMER SERVICE
 For frequently asked questions, please visit www.xpg.com


XPG INFAREX K10 電競鍵盤 快速使用手冊

產品規格

外殼顏色：黑色
 鍵盤軸：機械外觀薄膜按鍵軸
 LED燈光：RGB
 LED燈效：9種燈光模式
 按鍵數量：104
 按鍵壽命：>10,000,000

防按鍵衝突數：26鍵無衝突防鬼鍵
 USB連接孔：USB type A
 工作電壓：5V DC
 額定電流：<500mA
 安規：CE / FCC / VCCI / BSMI / KC / RCM / EAC

多媒體功能、防鬼鍵功能及LED光效模式說明



多媒體控制鍵說明

FN+F1= 開啟播放器
 FN+F2= 降低音量
 FN+F3= 提高音量
 FN+F4= 靜音
 FN+F5= 停止
 FN+F6= 播放上一首
 FN+F7= 播放/暫停
 FN+F8= 播放下一首
 FN+F9= 開啟電子郵件信箱
 FN+F10= 開啟瀏覽器首頁
 FN+F12= 開啟計算機
 FN+Win= Win鍵 鎖定/解鎖

LED燈效模式說明

FN+1~9可各自切換光效，共有9種光效，
 使用FN+"-"以及FN+"="調整光效速度，
 使用FN+"PGUP"以及FN+"PGDN"調整光效亮度

9種光效如下：
 FN+1= RGB流動光
 FN+2= RGB 炫彩呼吸光
 FN+3= 七色循環閃爍光
 FN+4= 單色光切換
 FN+5= 六色循環呼吸光
 FN+6= 紅白循環呼吸光
 FN+7= 紅白循環閃爍光
 FN+8= 白色靜態光
 FN+9= 白色呼吸光

26鍵無衝突防鬼鍵

Q、A、Z、W、S、X、E、D、C、R、F、V、T、G、B、M、
 Space、↑UP、↓DWON、←LEFT、RIGHT→、
 Tab、Ctrl-L、Shift-L、ALT-L、CAPS

注意事項
 建議電壓：電壓請依照產品上雷射貼紙所標示電壓範圍為主。

產品保固聲明
 保固條款：

威剛科技保證所有產品在保固期間內，若出現材料或功能上的瑕疵與故障，威剛科技將以維修或更換同等級產品的方式來服務消費者。
 有限保固
 本保固條款之適用範圍，不包括產品因非自然或外在因素所造成的損壞，且威剛就儲存性產品內的資料恕不負責，如有下列狀況發生，則產品皆不適用於此保固條款：
 1. 因天災、人為不當操作等產品本身之因素故障時。
 2. 產品經過非本公司授權之技術人員維修或拆裝時。
 3. 保固標籤或防拆標籤被更改、破壞或遺失時。
 4. 產品序號不符或序號破損、不清楚時。
 5. 透過非威剛授權之經銷管道所購買之產品。威剛科技保固條款，僅適用於透過合法銷售通路購得本公司產品的消費者。

保固期限
 針對電競鍵盤威剛科技提供一年保固。

特別聲明
 威剛科技僅就本公司產品之維修與檢測負責，未提供產品內儲存資料的救援或備份服務，對任何因素造成本公司產品內所儲存的資料遺失或因此導致之營利損失、預期成本損失、意外或衍生性損失，威剛科技均不負任何賠償責任。

線上客服
 常見問題請參考www.xpg.com



电竞键盘 (INFAREX K10) 有害物质

部件名称	鉛 Pb	汞 Hg	鎘 Cd	六價鉻 Cr (VI)	多溴聯苯 PBB	多溴二苯醚 PBDE
键盘外壳	○	○	○	○	○	○
电路板组件	×	○	○	○	○	○

本表格依据SJ/T 11364的规定编制。

○：表示该有害物质在该部件所有均质材料中的含量在GB/T 26572规定的限量要求以下。

×：表示该有害物质至少在该部件的某一均质材料中的含量超出GB/T 26572规定的限量要求。

www.XPG.com

ADATA Technology Co., Ltd.

2F, No. 258, Liancheng Rd., Zhonghe Dist., New Taipei City 235, Taiwan

產品名稱/產品型號：電競鍵盤/电竞键盘/INFAREX K20

委製商：威剛科技股份有限公司/威剛科技股份有限公司

地址：235 新北市中和區連城路258號2樓/新北市中和区连城路258号2楼

Tel: +886-2-8228-0886 Fax: +886-2-8228-0887

MADE IN CHINA

產地：中國/中国

EXTREME GAMING EXPERIENCE

XPG
K10 GAMING KEYBOARD

XPG INFAREX K10电竞键盘 快速使用手册

CONTENTS

产品规格

外壳颜色：黑色	按键防冲突数：26
键盘轴：机械外观薄膜按键轴	USB连接孔：USB type A
LED灯光：RGB	工作电压：5.V DC
LED灯效：9种灯光模式	额定电流：<500mA
按键数量：104	合规：CE / FCC / VCCI / BSMI / KC / RCM / EAC
按键寿命：>10,000,000	

多媒体功能, 按键防冲突功能及LED光效模式说明



多媒体控制键说明

FN+F1= 开启播放器	FN+F7= 播放/暂停
FN+F2= 降低音量	FN+F8= 播放下一首
FN+F3= 提高音量	FN+F9= 开启电子邮件信箱
FN+F4= 静音	FN+F10= 开启浏览器首页
FN+F5= 停止	FN+F12= 开启计算器
FN+F6= 播放上一首	FN+Win= Win键 锁定/解锁

LED灯效模式说明

FN+1~9可各自切换光效，共有9种光效，
使用FN+“-”以及FN+“=”调整光效速度，
使用FN+“PGUP”以及FN+“PGDN”调整光效亮度

9种光效如下：
FN+1= RGB流动光
FN+2= RGB 炫彩呼吸光
FN+3= 七色循环闪烁光
FN+4= 单色光切换
FN+5= 六色循环呼吸光
FN+6= 红白循环呼吸光
FN+7= 红白循环闪烁光
FN+8= 白色静态光
FN+9= 白色呼吸光

26按键无冲突功能

Q、A、Z、W、S、X、E、D、C、R、F、V、T、G、B、M、Space、↑UP、↓DOWN、←LEFT、RIGHT→、Tab、Ctrl-L、Shift-L、ALT-L、CAPS

注意事项
建议电压:电压请依照产品上雷射贴纸所标示电压范围为主。

产品保固声明
保固条款:
威刚科技保证所有产品在保固期间内，若出现材料或功能上的瑕疵与故障，威刚科技将以维修或更换同等级产品的方式来服务消费者。

有限保固
本保固条款之适用范围，不包括产品因非自然或外在因素所造成的损坏，且威刚就储存性产品内的数据恕不负责，如有下列状况发生，则产品皆不适用于此保固条款：
1. 因天灾、人为不当操作等产品本身之因素故障时。
2. 产品经过非本公司授权之技术人员维修或拆装时。
3. 保固卷标或防拆卷标被更改、破损或遗失时。
4. 产品序号不符或序号破损、不清时。
5. 透过非威刚授权之经销商管道所购买之产品。威刚科技保固条款，仅适用于透过合法销售通路购得本公司产品的消费者。

保固期限
针对电竞键盘威刚科技提供一年保固。

特别声明
威刚科技仅就本公司产品之维修与检测负责，未提供产品内储存数据的救援或备份服务，对任何因素造成本公司产品内所储存的数据遗失或因此导致之营利损失、预期成本损失、意外或衍生性损失，威刚科技均不承担任何赔偿责任。

在线客服
常见问题请参考www.xpg.com


EN XPG INFAREX K10 GAMING KEYBOARD QUICK START GUIDE -----	4
DE XPG INFAREX K10 GAMING TASTATUR KURZANLEITUNG -----	5
FR XPG INFAREX K10 CLAVIER DE JEU GUIDE DE MISE EN ROUTE RAPIDE -----	6
ES XPG INFAREX K10 TECLADO GAMING GUÍA DE INSTALACIÓN RÁPIDA -----	7
IT XPG INFAREX K10 TASTIERA PER IL GAMING GUIDA DI RIFERIMENTO RAPIDO -----	8
PT XPG INFAREX K10 TECLADO DE JOGO GUIA DE INÍCIO RÁPIDO -----	9
PL XPG INFAREX K10 KLAWIATURA DLA GRACZY SKRÓCONA INSTRUKCJA OBSŁUGI -----	10
CZ XPG INFAREX K10 HERNÍ KLÁVESNICE STRUČNÁ REFERENČNÍ PŘÍRUČKA -----	11
RU XPG INFAREX K10 ИГРОВАЯ КЛАВИАТУРА КРАТКОЕ РУКОВОДСТВО -----	12
AR دليل البدء السريع XPG INFAREX K10 لوحة مفاتيح للألعاب -----	13
TR XPG INFAREX K10 OYUN KLAVYESI HIZLI BAŞLANGIÇ KILAVUZU -----	14
JP XPG XPG INFAREX K10ゲーミングキーボード クイックスタートガイド -----	15
KR XPG INFAREX K10게이밍 키보드 빠른 시작 가이드 -----	16
TC XPG INFAREX K10電競鍵盤 快速使用手冊 -----	17
SC XPG INFAREX K10电竞键盘 快速使用手冊 -----	18

XPG INFAREX K10 게이밍 키보드 빠른 시작 가이드

사양

색상: 블랙	안티 고스팅 키 수: 26
스위치 유형: Mem-chanical	USB 포트: USB 타입-A
LED 표시등: RGB	작동 전압: 5V DC
조명 효과: 9	정격 전류: <500mA
키 캡 수: 104	제품 규정 준수/인증: CE / FCC / VCCI /
키 입력 수명: >1천만	BSMI / KC / RCM / EAC

멀티미디어 기능, 안티 고스팅 기능 및 LED 표시등 효과 가이드



멀티미디어 컨트롤 키 가이드

- FN+F1= 오픈 미디어 플레이어
- FN+F2= 볼륨 감소
- FN+F3= 볼륨 증가
- FN+F4= 음소거
- FN+F5= 재생 중지
- FN+F6= 이전 항목 재생
- FN+F7= 재생/일시정지
- FN+F8= 다음 항목 재생
- FN+F9= 이메일 프로그램 열기
- FN+F10= 브라우저 홈페이지 열기
- FN+F12= 계산기 열기
- FN+Win= Win 잠금 켜기/끄기

LED 표시등 효과 모드 가이드

- FN+1~9 버튼으로 9가지 조명 효과를 전환할 수 있습니다. FN+“.” 및 FN+“=”를 사용하면 조명 효과의 속도를 조절할 수 있고, FN+“PGUP” 및 FN+“PGDN”를 사용하면 조명 효과의 밝기를 조절할 수 있습니다. 9가지 조명 효과는 다음과 같습니다.
- FN+1= RGB 호흡 조명
- FN+2= RGB 여러 색상 호흡
- FN+3= 7색 순환 깜박임
- FN+4= 전환 가능 고정색
- FN+5= 6색 순환 호흡
- FN+6= 레드 및 화이트 호흡 사이클
- FN+7= 레드 및 화이트 순환 깜박임
- FN+8= 화이트 고정색
- FN+9= 화이트 호흡

26키 롤오버 안티 고스팅

Q, A, Z, W, S, X, E, D, C, R, F, V, T, G, B, M, Space, ↑UP, ↓DOWN, ←LEFT, →RIGHT, Tab, Ctrl-L, Shift-L, ALT-L, CAPS

주의
권장 전압은 제품 라벨에 표시되어 있습니다.

보증 설명
다음 제한 보증은 ADATA 제품에 적용되지만, 지역 법률과 규정에 우선하지는 않습니다.

- 보증의 제한
다음과 같은 요인에 의한 제품 결함에 대해 ADATA는 무상 수리를 제공할 책임이 없습니다.
1. 자연재해 또는 부적절한 사용으로 인한 손상
 2. 공인되지 않은 기술자가 제품을 수리하거나 분해한 경우
 3. 보증 라벨이 변경되거나 손상되거나 분실된 경우
 4. 제품 일련 번호가 오리진일 시스템과 일치하지 않거나 라벨이 손상된 경우
 5. 공인되지 않은 대리점에서 구입한 제품. 이 제한 보증은 ADATA 제품의 수리 또는 교환으로 제한됩니다.

보증 기간
ADATA Technology Co., Ltd.는 모든 게이밍 키보드에 1년 보증을 제공합니다.


추가 사항
ADATA는 어떠한 경우에도 보증이 요청된 ADATA 제품이 저장된 정보 또는 데이터에 대한 책임을 지지 않습니다. ADATA는 고객이 보증 서비스를 위해 제품을 보내기 전에 먼저 데이터를 백업해 둘 것을 권장합니다.
온라인 고객 서비스
자주 묻는 질문은 www.xpg.com을 참조하십시오.

XPG INFAREX K10 Gaming Tastatur Kurzanleitung

Spezifikationen

Farbe: Schwarz	Anzahl Anti-Ghosting-Tasten: 26
Schaltertyp: Mechanisch	USB-Port: USB Type-A
LED-Lichter: RGB	Betriebsspannung: 5 V Gleichspannung
Lichteffekte: 9	Bemessungsstrom: < 500 mA
Anzahl Tastenkappen: 104	Produktkonformität/Zertifizierung: CE / FCC / VCCI /
Lebensdauer der Tastenkappen: > 10 Mio.	BSMI / KC / RCM / EAC

Anleitung zu Multimedia-Funktionen, Anti-Ghosting-Funktion und LED-Lichteffekte



Multimedia-Steuertaste

- FN+F1=Medienplayer öffnen
- FN+F2= Lautstärke verringern
- FN+F3= Lautstärke erhöhen
- FN+F4= Stumm
- FN+F5= Wiedergabe stoppen
- FN+F6= Vorheriges wiedergeben
- FN+F7= Wiedergabe/Pause
- FN+F8= Nächstes wiedergeben
- FN+F9= E-Mail-Programm öffnen
- FN+F10= Browser-Startseite öffnen
- FN+F12= Rechner öffnen
- FN+Win= Win-Sperre ein-/ausschalten

26-Tasten-Rollover, Anti-Ghosting

Q, A, Z, W, S, X, E, D, C, R, F, V, T, G, B, M, Space, ↑UP, ↓DOWN, ←LEFT, →RIGHT, Tab, Ctrl-L, Shift-L, ALT-L, CAPS

Anleitung zu LED-Lichteffekten

- Sie können mit den Tasten FN + 1 bis 9 zwischen 9 Lichteffekten wechseln. Passen Sie die Geschwindigkeit des Lichteffekts mit FN + „.” und FN + „=” an. Passen Sie die Helligkeit des Lichteffekts mit FN + „PGUP” und FN + „PGDN” an. Die 9 Lichteffekte sind wie folgt:
- FN+1= RGB-Licht fließend
 - FN+2= RGB mehrfarbig pulsierend
 - FN+3= Siebenfarbiger Zyklus blinkend
 - FN+4= Wechselbar statisch
 - FN+5= Sechsfarbig Zyklus pulsierend
 - FN+6= Roter und weißer Zyklus pulsierend
 - FN+7= Roter und weißer Zyklus blinkend
 - FN+8= Weiß statisch
 - FN+9= Weiß pulsierend

ACHTUNG
Die empfohlene Spannung ist auf dem Typenschild angegeben.

GARANTIEERKLÄRUNG
Die folgende beschränkte Garantie gilt für ADATA Produkte, ersetzt jedoch nicht die regionalen Gesetze und Vorschriften.

- BESCHRÄNKTE GARANTIE
ADATA übernimmt keine Garantieleistungen, wenn das Produkt aufgrund einem der folgenden Faktoren beschädigt wurde:
1. Schäden, die durch Naturkatastrophen oder durch unsachgemäße Verwendung verursacht wurden
 2. Das Produkt wurde von nicht autorisierten Personen repariert oder auseinander genommen.
 3. Das Garantieticket wurde geändert, beschädigt oder fehlt
 4. Die Seriennummer des Produkts stimmt nicht mit unserem Originalsystem ein oder wurde beschädigt
 5. Das Produkt wurde von einem nicht autorisierten Händler erworben. Diese beschränkte Garantie deckt nur Reparaturen und Ersatzgeräte für ADATA Produkte ab

GARANTIEDAUER
ADATA Technology Co. bietet eine einjährige Garantie auf alle Gaming Tastaturen.

ZUSÄTZLICHE BEMERKUNGEN
ADATA ist in keinem Fall verantwortlich für die in den ADATA Produkten gespeicherten Informationen oder Daten, die im Rahmen der Gewährleistung in Anspruch genommen werden. ADATA empfiehlt Kunden, die Daten vorab zu sichern, bevor sie ihre Produkte für den Garantieservice einsenden.
ONLINE-KUNDENSERVICE
Für häufig gestellte Fragen besuchen Sie bitte www.xpg.com


XPG INFAREX K10 Oyun Klavyesi Hızlı Başlangıç Kılavuzu

Teknik Özellikler

Siyah: Renk
Anahtar Türü: Mem-chanical
LED Işıkları: RGB
Işık Efektleri: 9
Keycaps Sayısı: 104
Tuş Vuruş Ömrü: > 10 milyon

Gölgeleme Önleme Tuş Sayısı: 26
USB Bağlantı Noktası: USB Tip-A
Çalışma Gerilimi: 5V DC
Akım Değeri: < 500mA
Ürün Uygunluğu/Sertifikasyon: CE / FCC / VCCI / BSMI / KC / RCM / EAC

Multimedya İşlevleri, Gölgeleme Önleme İşlevi ve LED Işık Efektleri Kılavuzu



Multimedya kontrol anahtarı kılavuzu

FN+F1= Medya oynatıcısını aç
FN+F2= Sesi azalt
FN+F3= Sesi arttır
FN+F4= Sessiz
FN+F5= Oynatmayı durdur
FN+F6= Öncekini oynat
FN+F7= Oynat/Duraklat
FN+F8= Sonrakini oynat
FN+F9= E-posta programını aç
FN+F10= Tarayıcı ana sayfasını aç
FN+F12= Hesap makinesini aç
FN+Win= Win Lock'u açma/kapatma

LED Işık Efektleri Modu Kılavuzu

FN+1~9 düğmeleriyle 9 ışık efektleri arasında geçiş yapabilirsiniz. Işık efekti hızını ayarlamak için FN+"-" ve FN+"=" tuşlarını ve ışık efekti parlaklığını ayarlamak için FN+"PGUP" ve FN+"PGDN" tuşlarını kullanın. 9 ışık efekti aşağıdaki gibidir:
FN+1= RGB akan ışık
FN+2= RGB çok renkli soluma
FN+3= Yedi renkli döngü titremesi
FN+4= Değiştirilebilir static
FN+5= Altı renkli döngü soluma
FN+6= Kırmızı ve beyaz soluma döngüsü
FN+7= Kırmızı ve beyaz döngü titremesi
FN+8= Beyaz statik
FN+9= Beyaz soluma

26 tuşlu yuvarlanma gölgeleme önleme

Q、A、Z、W、S、X、E、D、C、R、F、V、T、G、B、M、Space、↑UP、↓DWON、←LEFT、RIGHT→、Tab、Ctrl-L、Shift-L、ALT-L、CAPS

DİKKAT
Önerilen gerilim ürün etiketinde gösterilmektedir

GARANTİ BELGESİ
Aşağıdaki garanti ADATA ürünleri içindir, ancak bölge yasaları ve düzenlemelerinin yerine geçer.

GARANTİ SINIRLANDIRILMASI
Lütfen ürün arızasının nedeni aşağıdakilerden biriyse ücretsiz onarım sağlama konusunda ADATA'nın sorumlu olmadığını unutmayın:
1. Doğal felaketin veya uygun olmayan kullanımın neden olduğu hasar
2. Ürünün yetkisiz teknisyenler tarafından onarılmış veya parçalarına ayrılmış olması.
3. Garanti etiketinin değiştirilmesi, hasar görmesi veya bulunmaması
4. Ürün seri numarasının orijinal sistemimize uymaması veya etiketin hasar görmüş olması
5. Ürünlerin yetkisiz satıcılardan satın alınmış olması. Bu sınırlı garanti yalnızca ADATA ürünlerinin onarımlarını veya değiştirilmesini kapsar

GARANTİ SÜRESİ
ADATA Technology Co., Ltd. tüm oyun klavyelerine bir yıl süreli garanti vermektedir.

EK AÇIKLAMALAR
ADATA, hiçbir koşulda garanti talebiyle gönderilen ADATA ürünlerinde depolanan bilgilerden verilerden sorumlu tutulamaz. ADATA, müşterilerin garanti servisi için ürünleri göndermeden önce verilerini yedeklemelerini önerir.
ÇEVİRİMİÇİ MÜŞTERİ HİZMETİ
Şik soruların sorular için lütfen şu adresi ziyaret edin: www.xpg.com


XPG INFAREX K10 Teclado Gaming Guía de instalación rápida

Especificaciones

Color: negro
Tipo de conmutación: mecánica
Luces de LED: RGB
Efectos luminosos: 9
Número de teclas: 104
Vida útil en pulsaciones: >10 millones

Número pulsaciones simultáneas de teclas reconocidas: 26
Puerto USB: USB Tipo-A
Voltaje de funcionamiento: +5 VCC
Corriente nominal: <500 mA
Certificación y cumplimiento del producto: CE / FCC / VCCI / BSMI / KC / RCM / EAC

Funciones multimedia, función de reconocimiento simultáneo de teclas y guía de efectos de luz de LED



Guía de teclas de control multimedia

FN+F1= Abrir reproductor multimedia
FN+F2= Bajar el volumen.
FN+F3= Subir el volumen.
FN+F4= Silencio
FN+F5= Detener la reproducción
FN+F6= Reproducir anterior
FN+F7= Reproducir/Pausar
FN+F8= Reproducir siguiente
FN+F9= Abrir programa de correo electrónico
FN+F10= Abrir página de inicio del explorador
FN+F12= Abrir calculadora
FN+Win= Activar y desactivar bloqueo de Windows

24-Tasten-Rollover, Anti-Ghosting

Q、A、Z、W、S、X、E、D、C、R、F、V、T、G、B、M、Space、↑UP、↓DWON、←LEFT、RIGHT→、Tab、Ctrl-L、Shift-L、ALT-L、CAPS

Guía de modos de efectos de luz de LED

Puede cambiar entre 9 efectos de luz con las teclas FN+1~9. Utilice FN+"-" y FN+"=" para ajustar la velocidad del efecto de luz, FN+"PGUP" y FN+"PGDN" para ajustar el brillo del efecto de luz. A continuación se indican los 9 efectos de luz:

FN+1= Luz que fluye RGB
FN+2= Respiración multicolor RGB
FN+3= Parpadeo de ciclos de siete colores
FN+4= Estático conmutable
FN+5= Respiración en ciclos de seis colores
FN+6= Ciclo de respiración rojo y blanco
FN+7= Parpadeo en ciclos rojo y blanco
FN+8= Estático en blanco
FN+9= Respiración en blanco

PRECAUCIÓN
El voltaje recomendado se encuentra en la etiqueta del producto

COMUNICADO DE GARANTÍA
La siguiente garantía limitada se aplica a los productos ADATA, pero no reemplaza a las leyes y regulaciones regionales.

LIMITACIÓN DE LA GARANTÍA
Tenga en cuenta que ADATA no se hace responsable de ofrecer reparaciones gratuitas si el defecto del producto ha sido causado por lo siguiente:
1. Daños causados por desastres naturales o un uso inapropiado
2. El producto ha sido reparado o abierto por técnicos no autorizados.
3. La etiqueta de la garantía ha sido alterada, dañada o no está presente
4. El número de serie no coincide con nuestro sistema original o la etiqueta está dañada
5. Productos comprados de agentes no autorizados. Esta garantía sólo cubre reparaciones o sustituciones de productos ADATA

DURACIÓN DE LA GARANTÍA
ADATA Technology Co., Ltd. ofrece un año de garantía para todos los teclados de juegos.


OBSERVACIONES ADICIONALES
ADATA bajo ninguna circunstancia será responsable de la información o datos almacenados en los productos ADATA reclamados por la garantía. ADATA recomienda que los clientes que realicen copias de seguridad de los datos antes de enviar sus productos al servicio de garantía.
SERVICIO AL CLIENTE ONLINE
Para preguntas más frecuentes, visite www.xpg.com

XPG INFAREX K10 Игровая клавиатура Краткое руководство

Технические характеристики

Цвет: Черный	Количество клавиш с функцией Anti-Ghosting: 26
Тип переключения: Гибридный (Mem-mechanical)	Порт USB: USB тип A
Светодиодные индикаторы: RGB	Рабочее напряжение: 5 В постоянного тока
Световые эффекты: 9	Номинальный ток: <500 мА
Количество клавиш: 104	Соответствие устройства стандартам/ сертификация: CE / FCC / VCCI / BSMI / KC / RCM / EAC
Срок службы: > 10 миллионов нажатий на клавиши	

Руководство к функциям мультимедиа, функции Anti-Ghosting и светодиодным световым эффектам



Руководство к клавишам управления мультимедиа

FN+F1= Открыть проигрыватель мультимедиа	FN+F8= Воспроизводить следующее
FN+F2= Уменьшение громкости	FN+F9= Открыть программу электронной почты
FN+F3= Увеличение громкости	FN+F10= Открыть главную страницу браузера
FN+F4= Без звука	FN+F12= Открыть калькулятор
FN+F5= Прервать воспроизведение	FN+Win= Включить/выключить Win Lock
FN+F6= Воспроизводить предыдущее	
FN+F7= Воспроизведение/ Пауза	

Руководство по режимам светодиодных световых эффектов

Кнопки FN+1~9 служат для переключения 9 световых эффектов. Сочетания клавиш FN+"-" и FN+"=" служат для регулировки скорости световых эффектов, FN+"PGUP" и FN+"PGDN" - для регулировки яркости световых эффектов. Перечень 9 световых эффектов:

- FN+1= Световой поток RGB
- FN+2= Разноцветная пульсация RGB
- FN+3= Семицветное циклическое мигание
- FN+4= Переключаемая статичная подсветка
- FN+5= Шестицветная циклическая пульсация
- FN+6= Цикл красно-белой пульсации
- FN+7= Красно-белое циклическое мигание
- FN+8= Белая статичная подсветка
- FN+9= Белая пульсация

26 клавиш с возможностью одновременного нажатия и функцией anti-ghosting

Q \ A \ Z \ W \ S \ X \ E \ D \ C \ R \ F \ V \ T \ G \ B \ M \ Space \ ↑UP \ ↓DWON \ ←LEFT \ RIGHT→ \ Tab \ Ctrl-L \ Shift-L \ ALT-L \ CAPS

ПРЕДУПРЕЖДЕНИЕ
Рекомендуемое напряжение указано на этикетке продукта

УСЛОВИЯ ГАРАНТИИ
Указанная ниже ограниченная гарантия применима к продуктам компании ADATA, однако она не заменяет собой региональные законы и положения.

ОГРАНИЧЕНИЕ ГАРАНТИИ
Заметьте, что компания ADATA не несет ответственности за предоставление бесплатного ремонта, если дефект продукта вызван каким-либо из следующих факторов:

1. Урон, вызванный стихийными бедствиями или в результате ненадлежащего использования
2. Продукт был отремонтирован или разобран не уполномоченными техническими специалистами.
3. Гарантийная этикетка заменена, повреждена или отсутствует
4. Серийный номер продукта не соответствует нашей оригинальной системе или этикетка была повреждена
5. Продукты приобретены не у авторизованных дилеров. Эта ограниченная гарантия покрывает только ремонт и замену продуктов компании ADATA

СРОК ДЕЙСТВИЯ ГАРАНТИИ
ADATA Technology Co., Ltd. предоставляет гарантию на один год на все игровые клавиатуры.

ДОПОЛНИТЕЛЬНЫЕ ПРИМЕЧАНИЯ
Ни при каких условиях компания ADATA не несет ответственности за информацию или данные, сохраняемые в продуктах ADATA, касательно которых можно заявить право на возмещение гарантии. Компания ADATA рекомендует покупателям сохранять данные перед тем, как отправлять свои продукты для гарантийного обслуживания.
ВЕБ-СЛУЖБА ПОДДЕРЖКИ КЛИЕНТОВ
Для ознакомления с часто задаваемыми вопросами см. www.xpg.com

XPG INFAREX K10 Teclado de jogo Guia de Início Rápido

Especificação

Cor: Preto	Número de teclas Anti-ghosting: 26
Tipo de tecla: Mem-mecânica	Porta USB: USB Tipo-A
Luzes de LED: RGB	Voltagem de funcionamento: 5V DC
Efeitos de luz: 9	Corrente nominal: <500mA
Número de teclas: 104	Conformidade do produto/Certificação: CE / FCC / VCCI / BSMI / KC / RCM / EAC
Vida útil de tecla: >10 milhões de toques	

Funções multimídia, Função Anti-Ghosting, e Guia de Efeitos de Luz de LED



Guia de teclas de controle multimídia

FN+F1= Abre o player de mídia	FN+F8= Tocar próxima
FN+F2= Diminuir o volume	FN+F9= Abrir programa de email
FN+F3= Aumentar o volume	FN+F10= Abrir página inicial do navegador
FN+F4= Mudo	FN+F12= Abrir calculadora
FN+F5= Parar de tocar	FN+Win= Ligar/Desligar Win Lock
FN+F6= Tocar anterior	
FN+F7= Tocar/Pausar	

26 teclas roll-over anti-ghosting

Q \ A \ Z \ W \ S \ X \ E \ D \ C \ R \ F \ V \ T \ G \ B \ M \ Space \ ↑UP \ ↓DWON \ ←LEFT \ RIGHT→ \ Tab \ Ctrl-L \ Shift-L \ ALT-L \ CAPS

CUIDADO
A tensão recomendada é exibida na etiqueta do produto

DECLARAÇÃO DE GARANTIA
A garantia limitada a seguir aplica-se a produtos ADATA mas não substitui as leis e regulamentos regionais.

LIMITE DE GARANTIA
Observe que a ADATA não é responsável pelo fornecimento de reparo gratuito se o defeito no produto tiver sido causado por algum dos fatores a seguir:

1. Dano causado por calamidade natural ou qualquer tipo de uso inapropriado.
2. O produto foi consentado ou desmontado por técnicos não-autorizados.
3. O selo de garantia foi alterado, danificado ou perdido
4. O número de série do produto não coincide com nosso sistema original ou a etiqueta foi danificada.
5. Produtos adquiridos de agentes não-autorizados. Esta garantia limitada cobre somente reparos ou substituições de produtos da ADATA.

DURAÇÃO DA GARANTIA
ADATA Technology Co., Ltd. oferece um ano de garantia para todos os teclados de jogos.

OBSERVAÇÕES ADICIONAIS
A ADATA não será, sob hipótese alguma, responsável pelas informações ou dados armazenados nos produtos ADATA reivindicados pela garantia. A ADATA recomenda que os clientes façam uma cópia de segurança com antecedência antes de enviar seus produtos para o serviço de garantia.
ATENDIMENTO ON-LINE AO CLIENTE
Para as perguntas mais frequentes, visite www.xpg.com